

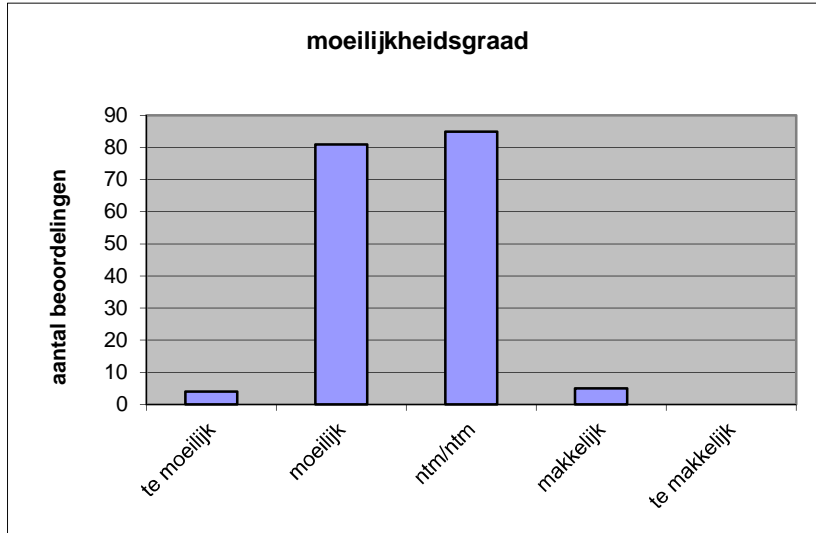
Quick scan
15163 HAVO maatschappijwetenschappen 2015 tijdvak 1

Wat is uw oordeel over de moeilijkheidsgraad van het examen?

Ik vind het examen

- te moeilijk.
- moeilijk.
- niet te moeilijk/niet te makkelijk.
- makkelijk.
- te makkelijk.

	Abs.	Perc.
te moeilijk.	4	2%
moeilijk.	81	46%
niet te moeilijk/niet te makkelijk.	85	49%
makkelijk.	5	3%
te makkelijk.	0	0%
N=	175	100%



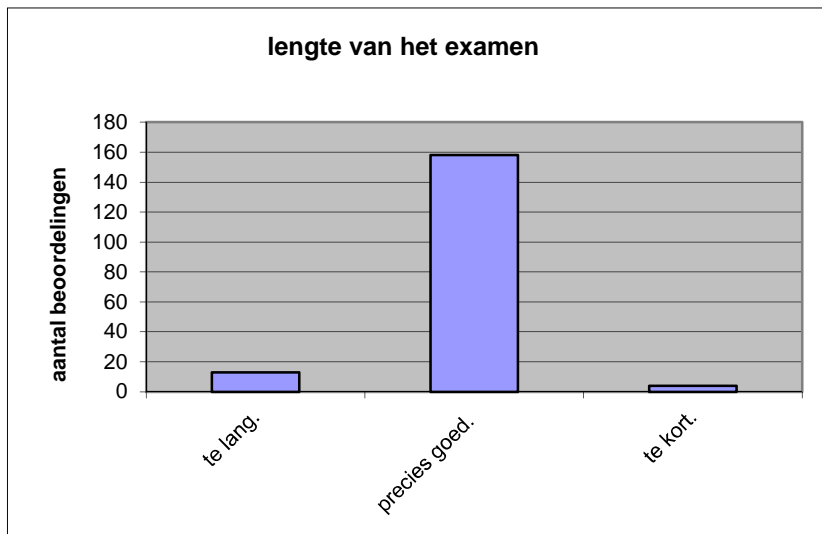
gemiddelde	2,52
standaardafw.	0,60

Wat is uw oordeel over de lengte van het examen in verhouding tot de tijd die de kandidaat ervoor beschikbaar heeft?

Het examen is

- te lang.
- precies goed.
- te kort.

	Abs.	Perc
te lang.	13	7%
precies goed.	158	90%
te kort.	4	2%
N=	175	100%



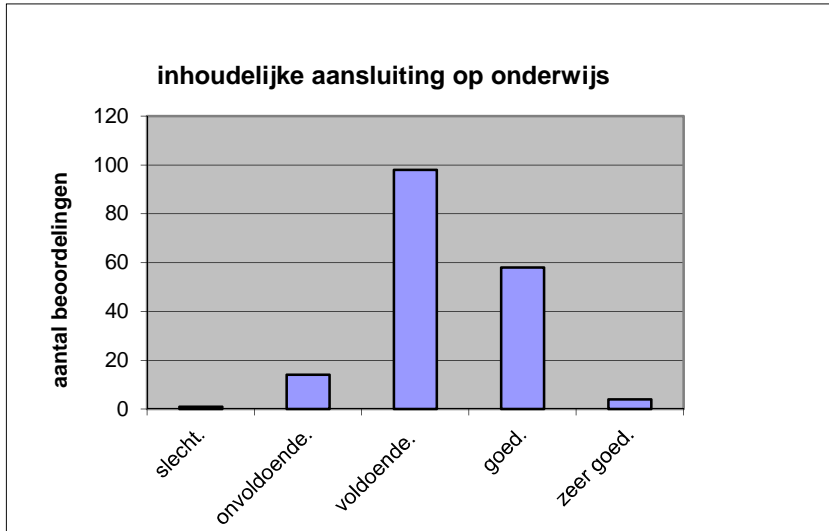
gemiddelde	1,95
standaardafw	0,31

Wat is uw oordeel over de inhoudelijke aansluiting van het examen bij het gegeven onderwijs?

- zeer goed.
- goed.
- voldoende.
- onvoldoende.
- slecht.

	Abs	Perc.
zeer goed.	4	2%
goed.	58	33%
voldoende.	98	56%
onvoldoende.	14	8%
slecht.	1	1%
N=	175	100%

gemiddelde	3,29
standaardafw	0,67

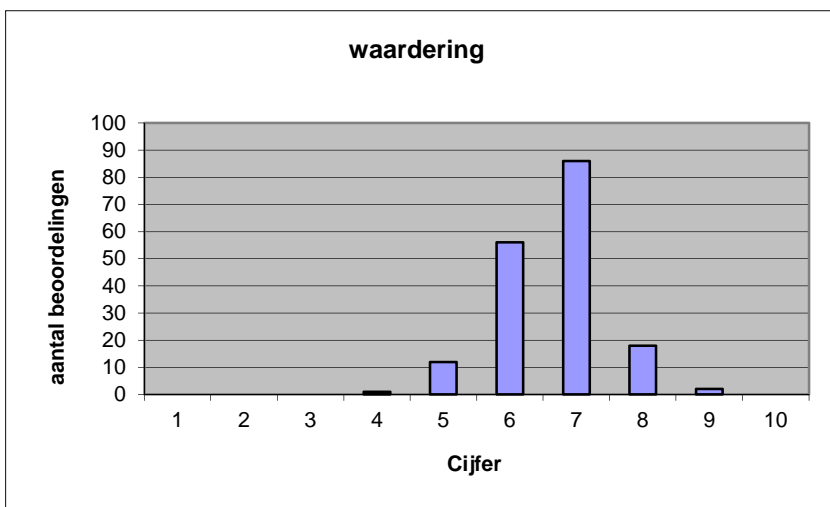


Welk cijfer zou u dit examen geven?
Ik geef dit examen een:

- 1
- 2
- 3
- 4
- 5
- 6
- 7
- 8
- 9
- 10

	Abs.	Perc.
1	0	0%
2	0	0%
3	0	0%
4	1	1%
5	12	7%
6	56	32%
7	86	49%
8	18	10%
9	2	1%
10	0	0%
N=	175	100%

gemiddelde	6,65
standaardafw	0,82



Quick scan
HAVO maatschappijwetenschappen 2015 tijdvak 1

Correlatietabel

	Lengte examen		
		Aansluiting onderwijs	
		Cijfer examen (waardering)	
Moeilijkheidsgraad	0,30	0,27	0,43
Lengte examen		0,18	0,22
Aansluiting onderwijs			0,61

Moeilijkheidsgraad	1 = te moeilijk, 5 = te makkelijk
Lengte examen	1 = te lang, 3 = te kort
Aansluiting onderwijs	hercodeerd: slecht=1; zeer goed=5
Cijfer examen (waardering)	1=slecht; 10 = uitmuntend

Ingeschreven leerlingen	3877
Ingezonden leerlingen	3603
Totaal aantal scholen	228
Aantal reacties	175
Van aantal scholen	132
Percentage van totaal aantal scholen	57,89%
Aantal docenten	155
Aantal mailadressen	147