

Het correctievoorschrift bestaat uit:

- 1 Regels voor de beoordeling
- 2 Algemene regels
- 3 Vakspecifieke regels
- 4 Beoordelingsmodel
  - 4.1 Beoordelingsschema
  - 4.2 Toelichting bij het beoordelingsschema
- 5 Berekening cijfer
- 6 Inzenden scores

## **1 Regels voor de beoordeling**

Het werk van de kandidaten wordt beoordeeld met inachtneming van de artikelen 41, 41a en 42 van het Eindexamenbesluit v.w.o.-h.a.v.o.-m.a.v.o.-v.b.o.

Voorts heeft het College voor Toetsen en Examens op grond van artikel 2 lid 2d van de Wet College voor toetsen en examens de Regeling beoordelingsnormen en bijbehorende scores centraal examen vastgesteld.

Voor de beoordeling zijn de volgende passages van de artikelen 41, 41a en 42 van het Eindexamenbesluit van belang:

- 1 De directeur doet een exemplaar van de opdrachten en de beoordelingsnormen van het examen toekomen aan de examinerator.
- 2 Deze beoordeelt de prestaties, voor zover van toepassing tijdens het maken van de praktijkopdrachten, volgens de door het College voor Toetsen en Examens gegeven richtlijn en legt zijn bevindingen schriftelijk vast in het beoordelingsschema (4.1).
- 3 De door de directeur aangewezen tweede examinerator beoordeelt het resultaat van de praktijkopdrachten, alsmede de verrichtingen van de kandidaat zoals blijkend uit de in het vorige lid bedoelde schriftelijke vastlegging daarvan. De directeur overhandigt de tweede examinerator daartoe een exemplaar van de opdrachten en de beoordelingsnormen.

- 4 De examiner en de tweede examiner stellen in onderling overleg de score vast.
- 5 De examiner zendt de score en voor zover mogelijk het beoordeelde werk aan de directeur.

## 2 Algemene regels

---

Voor de beoordeling van het examenwerk zijn de volgende bepalingen uit de regeling van het College voor Toetsen en Examens van toepassing:

- 1 De examiner vermeldt op het beoordelingschema de namen en/of nummers van de kandidaten, het aan iedere kandidaat voor iedere opdracht toegekende aantal scorepunten en het totaal aantal scorepunten van iedere kandidaat.
- 2 De examiner kent voor een prestatie scorepunten toe in overeenstemming met het beoordelingsmodel. Wijzigen, weglaten of toevoegen van onderdelen van het beoordelingsmodel is niet toegestaan. Scorepunten zijn alleen de gehele getallen 0, 1, ..., n, waarbij n het maximaal te behalen aantal scorepunten voor een opdracht is. Andere scorepunten die geen gehele getallen zijn, of een score minder dan 0 zijn niet geoorloofd.
- 3 Scorepunten worden toegekend met inachtneming van de volgende regels:
  - 3.1 voor een volledig juiste prestatie wordt bij de desbetreffende opdracht het maximaal te behalen aantal scorepunten toegekend;
  - 3.2 indien een prestatie gedeeltelijk juist is, wordt indien het beoordelingsmodel dit toelaat, een deel van de te behalen scorepunten toegekend in overeenstemming met het beoordelingsmodel;
  - 3.3 indien een andere prestatie is geleverd dan aangegeven in het beoordelingsmodel en deze is aantoonbaar vakinhoudelijk juist of gedeeltelijk juist worden scorepunten toegekend naar analogie van het beoordelingsmodel;
  - 3.4 indien in het beoordelingsmodel verschillende mogelijkheden zijn opgenomen, gescheiden door het teken /, gelden deze mogelijkheden als verschillende formuleringen van eenzelfde prestatie.
- 4 Mocht tijdens het examen een hulpmiddel niet werken en dit is niet te wijten aan het verkeerd gebruik door de kandidaat dan mag dat geen invloed hebben op de beoordeling van de kandidaat. De kandidaat mag daar in tijd en scorepunten niet door benadeeld worden.
- 5 Indien de examiner voor het begin van het examen meent dat in het examen of in het beoordelingsmodel een fout of onvolkomenheid zit, deelt hij dit onverwijld mee aan het College voor Toetsen en Examens.  
Indien een vermeende fout of onvolkomenheid pas tijdens de afname blijkt, beoordeelt de examiner het werk van de kandidaten alsof het examen en beoordelingsmodel juist zijn. Hij kan de fout of onvolkomenheid dan alsnog mededelen aan het College voor Toetsen en Examens.  
Het is niet toegestaan zelfstandig af te wijken van het beoordelingsmodel. Met een eventuele fout wordt bij de definitieve vaststelling van de normering van het examen rekening gehouden (zie ook 5 Berekening cijfer).

- 6 Als een onvolkomen prestatie in een onderdeel van het examen doorwerkt in een daaropvolgend gedeelte, mag alleen die onvolkomen prestatie en niet de verdere uitwerking daarvan worden aangerekend, tenzij daardoor het volgende gedeelte aanzienlijk wordt vereenvoudigd of tenzij in het beoordelingsmodel anders is vermeld.
- 7 Scorepunten worden toegekend op grond van de door de kandidaat geleverde prestaties voor iedere opdracht. Er worden geen scorepunten vooraf gegeven.

NB1 Het College voor Toetsen en Examens heeft de correctievoorschriften bij regeling vastgesteld. Het correctievoorschrift is een zogeheten algemeen verbindend voorschrift en valt onder wet- en regelgeving die van overheidswege wordt verstrekt. De corrector mag dus niet afwijken van het correctievoorschrift.

NB2 Het aangeven van de onvolkomenheden op het werk en/of het noteren van de behaalde scores bij de opdracht is toegestaan, maar niet verplicht. Evenmin is er een standaardformulier voorgeschreven voor de vermelding van de scores van de kandidaten.

### **3 Vakspecifieke regels**

---

Voor dit examen zijn geen vakspecifieke regels vastgesteld.

## 4 Beoordelingsmodel

Het beoordelingsmodel bestaat uit twee delen: het beoordelingsschema (paragraaf 4.1) en de toelichting bij het beoordelingsschema (paragraaf 4.2).

- In de toelichting bij het beoordelingsschema staan de uitwerkingen van schriftelijke en ICT-opdrachten
- De nummers van de opdrachten die direct tijdens de afname van het examen beoordeeld worden, zijn onderstreept. De overige opdrachten kunnen na de afname beoordeeld worden.
- In het beoordelingsschema zijn vakjes  opgenomen, waarin aangegeven kan worden of de kandidaat wel (vinkje ✓) of niet (streepje -) aan het criterium / de criteria heeft voldaan.
- Als in het beoordelingsschema bij een opdracht klokjes (⊕ of ⊖) zijn weergegeven, wordt bij die opdracht het werktempo beoordeeld. Achter de klokjes noteert u de begin- en eindtijd van iedere kandidaat.
- U vermeldt de score van de kandidaat bij een minitoets achter het bijbehorende opdracht nummer in het beoordelingsschema samen met de letter van de variant. Hieronder is een voorbeeld opgenomen van een ingevuld beoordelingsschema voor een minitoets.

opdrachtnr.	omschrijving beoordelingsaspect	max. score	kandidaatnummer				
			018	045	022	034	017
			naam van de kandidaat				
			Evert	José	Havah	Reinier	Hiske
<b>ONDERDEEL A</b>							
<b>x</b>	minitoets	<b>10</b>	8 <sup>a</sup>	6 <sup>b</sup>	7 <sup>c</sup>	5 <sup>a</sup>	7 <sup>b</sup>

Toelichting: kandidaat nr. 017 (Hiske) heeft variant b gemaakt en daarvoor 7 scorepunten behaald.

## 4.1 Beoordelingsschema

opdrachtnr.	omschrijving beoordelingsaspect	max. score	kandidaatnummer					
			naam van de kandidaat					
	<b>ONDERDEEL A</b>							
	kennismaken met Zoo							
1	vier		<input type="checkbox"/>	<input type="checkbox"/>	<input type="checkbox"/>	<input type="checkbox"/>	<input type="checkbox"/>	
	Safari restaurant		<input type="checkbox"/>	<input type="checkbox"/>	<input type="checkbox"/>	<input type="checkbox"/>	<input type="checkbox"/>	
	patat		<input type="checkbox"/>	<input type="checkbox"/>	<input type="checkbox"/>	<input type="checkbox"/>	<input type="checkbox"/>	
	twaalf		<input type="checkbox"/>	<input type="checkbox"/>	<input type="checkbox"/>	<input type="checkbox"/>	<input type="checkbox"/>	
	Monkey restaurant		<input type="checkbox"/>	<input type="checkbox"/>	<input type="checkbox"/>	<input type="checkbox"/>	<input type="checkbox"/>	
	nijlpaarden		<input type="checkbox"/>	<input type="checkbox"/>	<input type="checkbox"/>	<input type="checkbox"/>	<input type="checkbox"/>	
	790000		<input type="checkbox"/>	<input type="checkbox"/>	<input type="checkbox"/>	<input type="checkbox"/>	<input type="checkbox"/>	
	alle vragen juist	7						
	6 vragen juist	5						
	5 vragen juist	3						
	4 vragen juist	1						
	3 vragen of minder juist	0						
	<i>opmerking: u mag geen 2, 4 of 6 punten toekennen</i>							
2	<b>minutoets</b>	<b>10</b>						
	<b>transport</b>							

opd.	omschrijving beoordelingsaspect	max.	kandidaatnummer					
	<b>transport</b>							
	<b>ONDERDEEL B</b>							
	<b>gesprek met een bezoeker</b>							
<b>3a</b>	vragen over tijd en plaats workshop allebei correct beantwoord	<b>1</b>						
<b>3b</b>	de kandidaat heeft bij het uitleggen van de route: de kortste route gekozen		<input type="checkbox"/>	<input type="checkbox"/>	<input type="checkbox"/>	<input type="checkbox"/>	<input type="checkbox"/>	
	de route mondeling beschreven en daarbij de juiste termen gebruikt (bijvoorbeeld: links, rechts, rechtdoor)		<input type="checkbox"/>	<input type="checkbox"/>	<input type="checkbox"/>	<input type="checkbox"/>	<input type="checkbox"/>	
	op de plattegrond met zijn vinger de route aangewezen		<input type="checkbox"/>	<input type="checkbox"/>	<input type="checkbox"/>	<input type="checkbox"/>	<input type="checkbox"/>	
	alle aspecten juist <i>per onjuist aspect</i>	<b>2</b>						
<b>3c</b>	het inschrijfformulier is helemaal juist ingevuld (zie 4.2)	<b>1</b>						
<b>3d</b>	de kandidaat: heeft de bezoeker correct begroet		<input type="checkbox"/>	<input type="checkbox"/>	<input type="checkbox"/>	<input type="checkbox"/>	<input type="checkbox"/>	
	heeft de bezoeker bedankt voor de aanmelding		<input type="checkbox"/>	<input type="checkbox"/>	<input type="checkbox"/>	<input type="checkbox"/>	<input type="checkbox"/>	
	heeft afscheid genomen van de bezoeker (bijvoorbeeld: veel plezier, fijne dag, tot ziens)		<input type="checkbox"/>	<input type="checkbox"/>	<input type="checkbox"/>	<input type="checkbox"/>	<input type="checkbox"/>	
	heeft voldoende luid en duidelijk gesproken		<input type="checkbox"/>	<input type="checkbox"/>	<input type="checkbox"/>	<input type="checkbox"/>	<input type="checkbox"/>	
	heeft het gesprek soepel en vlot laten verlopen		<input type="checkbox"/>	<input type="checkbox"/>	<input type="checkbox"/>	<input type="checkbox"/>	<input type="checkbox"/>	
	was gedurende het hele gesprek klantvriendelijk		<input type="checkbox"/>	<input type="checkbox"/>	<input type="checkbox"/>	<input type="checkbox"/>	<input type="checkbox"/>	
	alle aspecten juist <i>per onjuist aspect</i>	<b>2</b>						
	<b>transport</b>	<b>-1</b>						

opd.	omschrijving beoordelingsaspect	max.	kandidaatnummer							
	<b>transport</b>									
	<b>terugkijken</b>									
<b>4</b>	<ul style="list-style-type: none"> <li>- de kandidaat geeft bij alle aspecten een realistische beoordeling <b>en</b> geeft daarbij een relevante toelichting <b>2</b></li> <li>- de beoordeling door de kandidaat is bij één aspect niet realistisch <b>of</b> de toelichting schiet op één beoordelingspunt tekort <b>1</b></li> <li>- de beoordeling door de kandidaat is bij twee of meer aspecten niet realistisch <b>of</b> de toelichting schiet op twee of meer beoordelingspunten tekort <b>0</b></li> <li>- de beoordeling door de kandidaat is bij één of meer aspecten niet realistisch <b>en</b> de toelichting schiet op één of meer beoordelingspunten tekort <b>0</b></li> </ul>	<b>2</b>								
	<b>ONDERDEEL C</b>									
	<b>offerte maken</b> (zie 4.2)									
<b>5a</b>	gegevens aanvrager en datum bruiloft zijn juist ingevuld		<input type="checkbox"/>	<input type="checkbox"/>	<input type="checkbox"/>	<input type="checkbox"/>	<input type="checkbox"/>	<input type="checkbox"/>	<input type="checkbox"/>	<input type="checkbox"/>
	alle aantallen bij ceremonie zijn juist ingevuld		<input type="checkbox"/>	<input type="checkbox"/>	<input type="checkbox"/>	<input type="checkbox"/>	<input type="checkbox"/>	<input type="checkbox"/>	<input type="checkbox"/>	<input type="checkbox"/>
	alle aantallen bij dagarrangement zijn juist ingevuld		<input type="checkbox"/>	<input type="checkbox"/>	<input type="checkbox"/>	<input type="checkbox"/>	<input type="checkbox"/>	<input type="checkbox"/>	<input type="checkbox"/>	<input type="checkbox"/>
	het aantal bij receptie is juist ingevuld		<input type="checkbox"/>	<input type="checkbox"/>	<input type="checkbox"/>	<input type="checkbox"/>	<input type="checkbox"/>	<input type="checkbox"/>	<input type="checkbox"/>	<input type="checkbox"/>
	alle aantallen bij diner zijn juist ingevuld		<input type="checkbox"/>	<input type="checkbox"/>	<input type="checkbox"/>	<input type="checkbox"/>	<input type="checkbox"/>	<input type="checkbox"/>	<input type="checkbox"/>	<input type="checkbox"/>
	alle aspecten juist <i>per onjuist aspect</i>	<b>4</b>								
	<b>transport</b>	<b>-1</b>								

opd.	omschrijving beoordelingsaspect	max.	kandidaatnummer							
	<b>transport</b>									
<b>5b</b>	het logo is op de juiste plaats ingevoegd									
	<i>opmerking: beoordelen op het computerscherm</i>		<input type="checkbox"/>	<input type="checkbox"/>	<input type="checkbox"/>	<input type="checkbox"/>	<input type="checkbox"/>	<input type="checkbox"/>	<input type="checkbox"/>	<input type="checkbox"/>
	de cel met de totaalprijs is lichtgrijs gearceerd									
	<i>opmerking: beoordelen op het computerscherm</i>		<input type="checkbox"/>	<input type="checkbox"/>	<input type="checkbox"/>	<input type="checkbox"/>	<input type="checkbox"/>	<input type="checkbox"/>	<input type="checkbox"/>	<input type="checkbox"/>
	de prijzen per onderdeel zijn berekend met een juiste formule									
	<i>opmerking: als in de kolom aantal 1 is ingevuld, hoeft de prijs van het onderdeel niet met een formule berekend te zijn</i>		<input type="checkbox"/>	<input type="checkbox"/>	<input type="checkbox"/>	<input type="checkbox"/>	<input type="checkbox"/>	<input type="checkbox"/>	<input type="checkbox"/>	<input type="checkbox"/>
	de totaalprijs is berekend met een juiste formule		<input type="checkbox"/>	<input type="checkbox"/>	<input type="checkbox"/>	<input type="checkbox"/>	<input type="checkbox"/>	<input type="checkbox"/>	<input type="checkbox"/>	<input type="checkbox"/>
	alle aspecten juist <i>per onjuist aspect</i>	<b>4</b>								
	<b>planning maken</b> (zie 4.2)									
<b>6a</b>	alle verzorgers zijn vijf keer ingepland	<b>1</b>								
<b>6b</b>	alle verzorgers zijn maximaal één keer per dag ingepland	<b>1</b>								
	<b>transport</b>									



opd.	omschrijving beoordelingsaspect	max.	kandidaatnummer						
	<b>transport</b>								
<b>6c</b>	de verzorgers zijn op de juiste dag bij de juiste dieren ingepland (van maandag tot en met zondag):								
	apen: Chris, Tanja, Chris, Tanja, Chris, Chris, Chris		<input type="checkbox"/>	<input type="checkbox"/>	<input type="checkbox"/>	<input type="checkbox"/>	<input type="checkbox"/>	<input type="checkbox"/>	<input type="checkbox"/>
	gieren : geen, Sonja, Sonja, Sonja, Sonja, Tanja, Sonja		<input type="checkbox"/>	<input type="checkbox"/>	<input type="checkbox"/>	<input type="checkbox"/>	<input type="checkbox"/>	<input type="checkbox"/>	<input type="checkbox"/>
	zeeleeuwen: John, geen, John, John, John, geen, geen		<input type="checkbox"/>	<input type="checkbox"/>	<input type="checkbox"/>	<input type="checkbox"/>	<input type="checkbox"/>	<input type="checkbox"/>	<input type="checkbox"/>
	wilde honden: geen, John, geen, Benny, geen, Benny, geen		<input type="checkbox"/>	<input type="checkbox"/>	<input type="checkbox"/>	<input type="checkbox"/>	<input type="checkbox"/>	<input type="checkbox"/>	<input type="checkbox"/>
	leeuwen: Benny, geen, Marleen, geen, Benny, geen, Benny		<input type="checkbox"/>	<input type="checkbox"/>	<input type="checkbox"/>	<input type="checkbox"/>	<input type="checkbox"/>	<input type="checkbox"/>	<input type="checkbox"/>
	vinders: Tanja, Sylvia, geen, geen, Tanja, Sylvia, Sylvia		<input type="checkbox"/>	<input type="checkbox"/>	<input type="checkbox"/>	<input type="checkbox"/>	<input type="checkbox"/>	<input type="checkbox"/>	<input type="checkbox"/>
	giraffen: Marleen, Marleen, geen, Marleen, Roelof, Roelof, Marleen		<input type="checkbox"/>	<input type="checkbox"/>	<input type="checkbox"/>	<input type="checkbox"/>	<input type="checkbox"/>	<input type="checkbox"/>	<input type="checkbox"/>
	olifanten : Leela, Leela, Sylvia, Sylvia, Leela, Leela, Leela		<input type="checkbox"/>	<input type="checkbox"/>	<input type="checkbox"/>	<input type="checkbox"/>	<input type="checkbox"/>	<input type="checkbox"/>	<input type="checkbox"/>
	krokodillen: Roelof, Roelof, Roelof, geen, geen, geen, geen		<input type="checkbox"/>	<input type="checkbox"/>	<input type="checkbox"/>	<input type="checkbox"/>	<input type="checkbox"/>	<input type="checkbox"/>	<input type="checkbox"/>
	alle aspecten juist <i>per onjuist aspect</i>	<b>5</b> -1							
	<b>levering controleren</b> (zie 4.2)								
<b>7a</b>	per artikel is terecht wel of terecht niet akkoord aangevinkt <i>per fout</i>	<b>2</b> -1							
<b>7b</b>	reden niet akkoord is juist omschreven <i>per fout</i>	<b>3</b> -1							
<b>7c</b>	toegevoegd aan de verzendlijst: KBB421845P, ontvangen 3, reden niet akkoord: niet besteld / 3 te veel	<b>1</b>							
	<b>transport</b>								

opd.	omschrijving beoordelingsaspect	max.	kandidaatnummer							
	<b>transport</b>									
	<b>ONDERDEEL D</b>									
	<b>werkplanning maken</b> (zie 4.2)									
<b>8a</b>	de kandidaat:									
	zet bij beide gerechten eerst de ingrediënten klaar		<input type="checkbox"/>	<input type="checkbox"/>	<input type="checkbox"/>	<input type="checkbox"/>	<input type="checkbox"/>	<input type="checkbox"/>	<input type="checkbox"/>	<input type="checkbox"/>
	wast alle groenten en snijdt die daarna		<input type="checkbox"/>	<input type="checkbox"/>	<input type="checkbox"/>	<input type="checkbox"/>	<input type="checkbox"/>	<input type="checkbox"/>	<input type="checkbox"/>	<input type="checkbox"/>
	verhit de cashewnoten vóór ze in stukjes te hakken		<input type="checkbox"/>	<input type="checkbox"/>	<input type="checkbox"/>	<input type="checkbox"/>	<input type="checkbox"/>	<input type="checkbox"/>	<input type="checkbox"/>	<input type="checkbox"/>
	mengt de ingrediënten voor de sandwichdressing vóór die door de kipblokjes te roeren		<input type="checkbox"/>	<input type="checkbox"/>	<input type="checkbox"/>	<input type="checkbox"/>	<input type="checkbox"/>	<input type="checkbox"/>	<input type="checkbox"/>	<input type="checkbox"/>
	roostert het brood vóór het te beleggen		<input type="checkbox"/>	<input type="checkbox"/>	<input type="checkbox"/>	<input type="checkbox"/>	<input type="checkbox"/>	<input type="checkbox"/>	<input type="checkbox"/>	<input type="checkbox"/>
<b>8b</b>	garneert de salade nadat de sandwich is bereid		<input type="checkbox"/>	<input type="checkbox"/>	<input type="checkbox"/>	<input type="checkbox"/>	<input type="checkbox"/>	<input type="checkbox"/>	<input type="checkbox"/>	<input type="checkbox"/>
	alle aspecten juist <i>per onjuist aspect</i>	<b>3</b>								
	onder elk kopje staan de juiste stappen van de bereiding	<b>1</b>								
	<b>transport</b>									

opd.	omschrijving beoordelingsaspect	max.	kandidaatnummer						
	<b>transport</b>								
	<b>gerechten bereiden</b>								
☉	Noteer hier de begintijd van opdracht 9 van iedere kandidaat.	<b>begintijd:</b>							
<b>9a</b>	<b>persoonlijke hygiëne</b>								
	de kandidaat:								
	draagt schone werkkleding		<input type="checkbox"/>	<input type="checkbox"/>	<input type="checkbox"/>	<input type="checkbox"/>	<input type="checkbox"/>	<input type="checkbox"/>	<input type="checkbox"/>
	wast altijd de handen bij aanvang en hervatten van het werk		<input type="checkbox"/>	<input type="checkbox"/>	<input type="checkbox"/>	<input type="checkbox"/>	<input type="checkbox"/>	<input type="checkbox"/>	<input type="checkbox"/>
	draagt lange haren vast		<input type="checkbox"/>	<input type="checkbox"/>	<input type="checkbox"/>	<input type="checkbox"/>	<input type="checkbox"/>	<input type="checkbox"/>	<input type="checkbox"/>
	draagt geen sieraden die invloed hebben op de hygiëne		<input type="checkbox"/>	<input type="checkbox"/>	<input type="checkbox"/>	<input type="checkbox"/>	<input type="checkbox"/>	<input type="checkbox"/>	<input type="checkbox"/>
	heeft geen kauwgom in de mond		<input type="checkbox"/>	<input type="checkbox"/>	<input type="checkbox"/>	<input type="checkbox"/>	<input type="checkbox"/>	<input type="checkbox"/>	<input type="checkbox"/>
	alle aspecten volledig en juist	<b>1</b>							
	<b>transport</b>								

opd.	omschrijving beoordelingsaspect	max.	kandidaatnummer						
	<b>transport</b>								
<b>9b</b>	<b>hygiënisch werken</b>								
	de kandidaat:								
	werkt hygiënisch bij het afwegen van de ingrediënten		<input type="checkbox"/>	<input type="checkbox"/>	<input type="checkbox"/>	<input type="checkbox"/>	<input type="checkbox"/>	<input type="checkbox"/>	<input type="checkbox"/>
	gebruikt de gele (of een schone) snijplank voor het snijden van de rauwe kip en gebruikt deze plank nergens anders voor (of heeft deze eerst gereinigd)		<input type="checkbox"/>	<input type="checkbox"/>	<input type="checkbox"/>	<input type="checkbox"/>	<input type="checkbox"/>	<input type="checkbox"/>	<input type="checkbox"/>
	gebruikt de groene (of een schone) snijplank voor het snijden van groenten en gebruikt deze plank nergens anders voor (of heeft deze eerst gereinigd)		<input type="checkbox"/>	<input type="checkbox"/>	<input type="checkbox"/>	<input type="checkbox"/>	<input type="checkbox"/>	<input type="checkbox"/>	<input type="checkbox"/>
	gebruikt een schoon mes voor het snijden van de rauwe kip en gebruikt dit mes nergens anders voor (of heeft het mes eerst gereinigd)		<input type="checkbox"/>	<input type="checkbox"/>	<input type="checkbox"/>	<input type="checkbox"/>	<input type="checkbox"/>	<input type="checkbox"/>	<input type="checkbox"/>
	houdt rauwe producten gescheiden van gare producten		<input type="checkbox"/>	<input type="checkbox"/>	<input type="checkbox"/>	<input type="checkbox"/>	<input type="checkbox"/>	<input type="checkbox"/>	<input type="checkbox"/>
	zorgt tussendoor voor een schone en nette werkplek		<input type="checkbox"/>	<input type="checkbox"/>	<input type="checkbox"/>	<input type="checkbox"/>	<input type="checkbox"/>	<input type="checkbox"/>	<input type="checkbox"/>
	gebruikt altijd schoon bestek om te proeven		<input type="checkbox"/>	<input type="checkbox"/>	<input type="checkbox"/>	<input type="checkbox"/>	<input type="checkbox"/>	<input type="checkbox"/>	<input type="checkbox"/>
	alle aspecten volledig en juist uitgevoerd <i>per onjuist aspect</i>	<b>3</b> -1							
	<b>transport</b>								

opd.	omschrijving beoordelingsaspect	max.	kandidaatnummer											
	<b>transport</b>													
<u>9c</u>	<b>veilig werken</b>													
	de kandidaat:													
	draagt platte en dichte schoenen		<input type="checkbox"/>	<input type="checkbox"/>	<input type="checkbox"/>	<input type="checkbox"/>	<input type="checkbox"/>	<input type="checkbox"/>	<input type="checkbox"/>	<input type="checkbox"/>	<input type="checkbox"/>	<input type="checkbox"/>	<input type="checkbox"/>	<input type="checkbox"/>
	gaat altijd veilig om met hete pannen		<input type="checkbox"/>	<input type="checkbox"/>	<input type="checkbox"/>	<input type="checkbox"/>	<input type="checkbox"/>	<input type="checkbox"/>	<input type="checkbox"/>	<input type="checkbox"/>	<input type="checkbox"/>	<input type="checkbox"/>	<input type="checkbox"/>	<input type="checkbox"/>
	gebruikt de messen altijd op een veilige wijze		<input type="checkbox"/>	<input type="checkbox"/>	<input type="checkbox"/>	<input type="checkbox"/>	<input type="checkbox"/>	<input type="checkbox"/>	<input type="checkbox"/>	<input type="checkbox"/>	<input type="checkbox"/>	<input type="checkbox"/>	<input type="checkbox"/>	<input type="checkbox"/>
	alle aspecten volledig en juist uitgevoerd <i>per fout</i>	<b>2</b>												
	<b>systematisch werken</b>													
	de kandidaat:													
	zet per gerecht alle ingrediënten klaar voordat hij begint met bereiden		<input type="checkbox"/>	<input type="checkbox"/>	<input type="checkbox"/>	<input type="checkbox"/>	<input type="checkbox"/>	<input type="checkbox"/>	<input type="checkbox"/>	<input type="checkbox"/>	<input type="checkbox"/>	<input type="checkbox"/>	<input type="checkbox"/>	<input type="checkbox"/>
	gebruikt de juiste hoeveelheden van de ingrediënten		<input type="checkbox"/>	<input type="checkbox"/>	<input type="checkbox"/>	<input type="checkbox"/>	<input type="checkbox"/>	<input type="checkbox"/>	<input type="checkbox"/>	<input type="checkbox"/>	<input type="checkbox"/>	<input type="checkbox"/>	<input type="checkbox"/>	<input type="checkbox"/>
	gooit geen bruikbare ingrediënten in de afvalbak		<input type="checkbox"/>	<input type="checkbox"/>	<input type="checkbox"/>	<input type="checkbox"/>	<input type="checkbox"/>	<input type="checkbox"/>	<input type="checkbox"/>	<input type="checkbox"/>	<input type="checkbox"/>	<input type="checkbox"/>	<input type="checkbox"/>	<input type="checkbox"/>
	doet de kip pas in de pan wanneer het water zachtjes kookt		<input type="checkbox"/>	<input type="checkbox"/>	<input type="checkbox"/>	<input type="checkbox"/>	<input type="checkbox"/>	<input type="checkbox"/>	<input type="checkbox"/>	<input type="checkbox"/>	<input type="checkbox"/>	<input type="checkbox"/>	<input type="checkbox"/>	<input type="checkbox"/>
	gebruikt de kook- en baktijd van de kip om andere werkzaamheden uit te voeren		<input type="checkbox"/>	<input type="checkbox"/>	<input type="checkbox"/>	<input type="checkbox"/>	<input type="checkbox"/>	<input type="checkbox"/>	<input type="checkbox"/>	<input type="checkbox"/>	<input type="checkbox"/>	<input type="checkbox"/>	<input type="checkbox"/>	<input type="checkbox"/>
	wast de tomaten en selderij voordat die worden gesneden		<input type="checkbox"/>	<input type="checkbox"/>	<input type="checkbox"/>	<input type="checkbox"/>	<input type="checkbox"/>	<input type="checkbox"/>	<input type="checkbox"/>	<input type="checkbox"/>	<input type="checkbox"/>	<input type="checkbox"/>	<input type="checkbox"/>	<input type="checkbox"/>
	ruimt tussendoor op		<input type="checkbox"/>	<input type="checkbox"/>	<input type="checkbox"/>	<input type="checkbox"/>	<input type="checkbox"/>	<input type="checkbox"/>	<input type="checkbox"/>	<input type="checkbox"/>	<input type="checkbox"/>	<input type="checkbox"/>	<input type="checkbox"/>	<input type="checkbox"/>
	alle aspecten volledig en juist uitgevoerd <i>per fout</i>	<b>4</b>												
	<b>transport</b>													

opd.	omschrijving beoordelingsaspect	max.	kandidaatnummer							
	<b>transport</b>									
<b>9e</b>	<b>bereiding en resultaat salade</b>									
	de kandidaat:									
	houdt de volgorde van de bereiding volgens de receptuur aan		<input type="checkbox"/>	<input type="checkbox"/>	<input type="checkbox"/>	<input type="checkbox"/>	<input type="checkbox"/>	<input type="checkbox"/>	<input type="checkbox"/>	
	snijdt de kip in blokjes voordat de kip gebakken wordt		<input type="checkbox"/>	<input type="checkbox"/>	<input type="checkbox"/>	<input type="checkbox"/>	<input type="checkbox"/>	<input type="checkbox"/>	<input type="checkbox"/>	
	bakt de kip ruim voldoende gaar en laat die niet aanbranden		<input type="checkbox"/>	<input type="checkbox"/>	<input type="checkbox"/>	<input type="checkbox"/>	<input type="checkbox"/>	<input type="checkbox"/>	<input type="checkbox"/>	
	roert de cashewnoten, suiker en honing door elkaar totdat de suiker gesmolten is en laat het geheel niet aanbranden		<input type="checkbox"/>	<input type="checkbox"/>	<input type="checkbox"/>	<input type="checkbox"/>	<input type="checkbox"/>	<input type="checkbox"/>	<input type="checkbox"/>	
	laat de cashewnoten afkoelen op een snijplank		<input type="checkbox"/>	<input type="checkbox"/>	<input type="checkbox"/>	<input type="checkbox"/>	<input type="checkbox"/>	<input type="checkbox"/>	<input type="checkbox"/>	
	snijdt de tomaten, sla, komkommer en mozzarella in reepjes		<input type="checkbox"/>	<input type="checkbox"/>	<input type="checkbox"/>	<input type="checkbox"/>	<input type="checkbox"/>	<input type="checkbox"/>	<input type="checkbox"/>	
	schraapt het worteltje en raspt het daarna		<input type="checkbox"/>	<input type="checkbox"/>	<input type="checkbox"/>	<input type="checkbox"/>	<input type="checkbox"/>	<input type="checkbox"/>	<input type="checkbox"/>	
	zet de salade, kipblokjes en dressing afgedekt in de koelkast tot vlak voor het presenteren		<input type="checkbox"/>	<input type="checkbox"/>	<input type="checkbox"/>	<input type="checkbox"/>	<input type="checkbox"/>	<input type="checkbox"/>	<input type="checkbox"/>	
	garneert de salade met de kipblokjes en de dressing		<input type="checkbox"/>	<input type="checkbox"/>	<input type="checkbox"/>	<input type="checkbox"/>	<input type="checkbox"/>	<input type="checkbox"/>	<input type="checkbox"/>	
	presenteert een aantrekkelijke salade		<input type="checkbox"/>	<input type="checkbox"/>	<input type="checkbox"/>	<input type="checkbox"/>	<input type="checkbox"/>	<input type="checkbox"/>	<input type="checkbox"/>	
	alle aspecten volledig en juist uitgevoerd <i>per fout</i>	<b>6</b> -1								
		<b>transport</b>								

opd.	omschrijving beoordelingsaspect	max.	kandidaatnummer				
	<b>transport</b>						
<b>9f</b>	<b>bereiding en resultaat sandwiches</b>						
	de kandidaat:						
	laat de kipfilet ruim voldoende gaar koken		<input type="checkbox"/>	<input type="checkbox"/>	<input type="checkbox"/>	<input type="checkbox"/>	<input type="checkbox"/>
	snijdt de selderij in kleine stukjes		<input type="checkbox"/>	<input type="checkbox"/>	<input type="checkbox"/>	<input type="checkbox"/>	<input type="checkbox"/>
	snijdt de kipfilet na het koken en afkoelen in kleine blokjes		<input type="checkbox"/>	<input type="checkbox"/>	<input type="checkbox"/>	<input type="checkbox"/>	<input type="checkbox"/>
	snijdt elk mandarijnpartje in kleine stukjes		<input type="checkbox"/>	<input type="checkbox"/>	<input type="checkbox"/>	<input type="checkbox"/>	<input type="checkbox"/>
	laat het brood niet verbranden		<input type="checkbox"/>	<input type="checkbox"/>	<input type="checkbox"/>	<input type="checkbox"/>	<input type="checkbox"/>
	belegt de geroosterde sneetjes brood op de aangegeven manier		<input type="checkbox"/>	<input type="checkbox"/>	<input type="checkbox"/>	<input type="checkbox"/>	<input type="checkbox"/>
	snijdt de sandwich schuin doormidden en prikt een prikker in beide helften		<input type="checkbox"/>	<input type="checkbox"/>	<input type="checkbox"/>	<input type="checkbox"/>	<input type="checkbox"/>
	presenteert een aantrekkelijke sandwich		<input type="checkbox"/>	<input type="checkbox"/>	<input type="checkbox"/>	<input type="checkbox"/>	<input type="checkbox"/>
	alle aspecten volledig en juist uitgevoerd <i>per fout</i>	<b>5</b> -1					
	<b>transport</b>						

opd.	omschrijving beoordelingsaspect	max.	kandidaatnummer				
	<b>transport</b>						
🕒	noteer hier de eindtijd van opdracht 9 van iedere kandidaat		<b>eindtijd:</b>				
<b>9g</b>	<b>werktempo</b> – de gerechten zijn binnen 110 minuten gepresenteerd – de gerechten zijn niet binnen 110 minuten gepresenteerd  <i>opmerking:</i> <i>de kandidaat hoeft de werkplek nog niet (helemaal) te hebben opgeruimd</i>	<b>2</b>	2 0				
<b>9h</b>	<b>opruimen</b> de kandidaat: – laat de werkplek netjes opgeruimd achter en hoeft niet teruggeroepen te worden – moet worden teruggeroepen om een kleine onvolkomenheid te herstellen – heeft de werkplek onvoldoende netjes opgeruimd	<b>2</b>	2 1 0				
	<b>transport</b>						



opd.	omschrijving beoordelingsaspect	max.	kandidaatnummer							
	<b>transport</b>									
	<b>ONDERDEEL E</b>									
<b>10</b>	<b>minitoets</b>	<b>10</b>								
	<b>stoepbord ontwerpen</b> (zie 4.2)									
<b>11</b>	<i>opmerking: lettergrootte en eventueel kleur dienen te worden beoordeeld op het computerscherm</i>									
	het ontwerp voldoet aan de volgende eisen:									
	naam en kandidaatnummer staan in voettekst		<input type="checkbox"/>	<input type="checkbox"/>	<input type="checkbox"/>	<input type="checkbox"/>	<input type="checkbox"/>	<input type="checkbox"/>	<input type="checkbox"/>	<input type="checkbox"/>
	achtergrond in een kleur waarbij tekst en afbeeldingen goed zichtbaar zijn		<input type="checkbox"/>	<input type="checkbox"/>	<input type="checkbox"/>	<input type="checkbox"/>	<input type="checkbox"/>	<input type="checkbox"/>	<input type="checkbox"/>	<input type="checkbox"/>
	'Ben je jarig?' in lettergrootte 72		<input type="checkbox"/>	<input type="checkbox"/>	<input type="checkbox"/>	<input type="checkbox"/>	<input type="checkbox"/>	<input type="checkbox"/>	<input type="checkbox"/>	<input type="checkbox"/>
	'Kom dat vieren met de dieren!' in lettergrootte 36		<input type="checkbox"/>	<input type="checkbox"/>	<input type="checkbox"/>	<input type="checkbox"/>	<input type="checkbox"/>	<input type="checkbox"/>	<input type="checkbox"/>	<input type="checkbox"/>
	prijs voor 10 personen is opgenomen		<input type="checkbox"/>	<input type="checkbox"/>	<input type="checkbox"/>	<input type="checkbox"/>	<input type="checkbox"/>	<input type="checkbox"/>	<input type="checkbox"/>	<input type="checkbox"/>
	afbeeldingen van frites, hamburger en vier verschillende dieren opgenomen		<input type="checkbox"/>	<input type="checkbox"/>	<input type="checkbox"/>	<input type="checkbox"/>	<input type="checkbox"/>	<input type="checkbox"/>	<input type="checkbox"/>	<input type="checkbox"/>
	de dierenafbeeldingen staan boven aan de pagina naast elkaar		<input type="checkbox"/>	<input type="checkbox"/>	<input type="checkbox"/>	<input type="checkbox"/>	<input type="checkbox"/>	<input type="checkbox"/>	<input type="checkbox"/>	<input type="checkbox"/>
	logo van Zoo rechts onderin		<input type="checkbox"/>	<input type="checkbox"/>	<input type="checkbox"/>	<input type="checkbox"/>	<input type="checkbox"/>	<input type="checkbox"/>	<input type="checkbox"/>	<input type="checkbox"/>
	QR-code links onderin		<input type="checkbox"/>	<input type="checkbox"/>	<input type="checkbox"/>	<input type="checkbox"/>	<input type="checkbox"/>	<input type="checkbox"/>	<input type="checkbox"/>	<input type="checkbox"/>
	overzichtelijk opgezet		<input type="checkbox"/>	<input type="checkbox"/>	<input type="checkbox"/>	<input type="checkbox"/>	<input type="checkbox"/>	<input type="checkbox"/>	<input type="checkbox"/>	<input type="checkbox"/>
	alle aspecten juist <i>per onjuist aspect</i>	<b>6</b>								
		<b>-1</b>								
	<b>transport</b>									

opd.	omschrijving beoordelingsaspect	max.	kandidaatnummer							
	<b>transport</b>									
	<b>soliciteren</b> (zie 4.2)									
<b>12</b>	op het formulier zijn de vakken functie tot en met opleidingsrichting juist ingevuld		<input type="checkbox"/>	<input type="checkbox"/>	<input type="checkbox"/>	<input type="checkbox"/>	<input type="checkbox"/>	<input type="checkbox"/>	<input type="checkbox"/>	<input type="checkbox"/>
	bij werkervaring zijn de snackbar en het oppasbaantje genoemd		<input type="checkbox"/>	<input type="checkbox"/>	<input type="checkbox"/>	<input type="checkbox"/>	<input type="checkbox"/>	<input type="checkbox"/>	<input type="checkbox"/>	<input type="checkbox"/>
	bij geschiktheid zijn minstens 3 relevante punten genoemd (bijvoorbeeld: goede stagebeoordeling, behulpzaam, klantvriendelijk, goed samenwerken, vindt het werk echt leuk, relevante werkervaring, kent de werkomgeving al)		<input type="checkbox"/>	<input type="checkbox"/>	<input type="checkbox"/>	<input type="checkbox"/>	<input type="checkbox"/>	<input type="checkbox"/>	<input type="checkbox"/>	<input type="checkbox"/>
	het aantal beschikbare uren, de datum en de handtekening zijn juist ingevuld		<input type="checkbox"/>	<input type="checkbox"/>	<input type="checkbox"/>	<input type="checkbox"/>	<input type="checkbox"/>	<input type="checkbox"/>	<input type="checkbox"/>	<input type="checkbox"/>
	op de kalender zijn 20 dagen aangevinkt		<input type="checkbox"/>	<input type="checkbox"/>	<input type="checkbox"/>	<input type="checkbox"/>	<input type="checkbox"/>	<input type="checkbox"/>	<input type="checkbox"/>	<input type="checkbox"/>
	er zijn maximaal 4 dagen per week aangevinkt		<input type="checkbox"/>	<input type="checkbox"/>	<input type="checkbox"/>	<input type="checkbox"/>	<input type="checkbox"/>	<input type="checkbox"/>	<input type="checkbox"/>	<input type="checkbox"/>
	de volgende dagen zijn <b>niet</b> aangevinkt: alle dagen tot en met 22 mei, 15 tot en met 18 juni, alle dagen na 3 juli		<input type="checkbox"/>	<input type="checkbox"/>	<input type="checkbox"/>	<input type="checkbox"/>	<input type="checkbox"/>	<input type="checkbox"/>	<input type="checkbox"/>	<input type="checkbox"/>
	alle aspecten juist <i>per onjuist aspect</i>	<b>5</b> -1								
	<b>totaal</b>	<b>96</b>								

## 4.2 Toelichting bij het beoordelingsschema

---

### opdracht 3

Inschrijfformulier workshop dierentuin Zoo	
voornaam	
naam examiner/fictieve naam	
achternaam	
naam examiner/fictieve naam	
leeftijd	
leeftijd examiner/fictieve leeftijd	
naam workshop	
a: de leefomgeving b: olifantenpoep c: dieren in het donker	
datum workshop	
examendatum	
begintijd workshop	
a: 16.30 uur b: 17.00 uur c: 19.00 uur	

## opdracht 5


Er zijn meerdere correcte mogelijkheden om formules in te voeren in Excel. Hier staat één mogelijkheid. Iedere formule die tot een zelfde uitkomst leidt, rekent u ook goed.

B	C	D	E	F	G
2					
3	Kandidaatnaam:	correctievoorschrift			
4	Kandidaatnummer:	234			
5					
6		<b>offerte bruiloft</b>			
7					
8	naam:	Marit Nieuwenhuis en Ramon Sanchez			
9	adres:	Luipaardstraat 27			
10	postcode, woonplaats:	3198 CK Vogelenzang			
11					
12	datum bruiloft:	15-8-2015			
13	datum offerte:	27-6-2014			
14					
	onderdeel	kosten per stuk / per persoon	aantal	totaalprijs per onderdeel	formules
17	<b>ceremonie</b>				
18	basis huwelijksceremonie	€ 400,00	1 €	400,00	=E18*F18
19	extra: trouwen in de buitenlucht	€ 100,00	1 €	100,00	=E19*F19
20	extra: ara-ceremonie	€ 250,00			
21	extra: bruidsduiven, per 2 duiven	€ 25,00	1 €	25,00	=E21*F21
22	<b>dagarrangement</b>				
23	dagarrangement volwassene	€ 33,50	18 €	603,00	=E23*F23
24	dagarrangement kinderen t/m 12 jaar	€ 25,00			
25	meerprijs: soep extra	€ 1,25			
26	meerprijs: bruidstaart	€ 4,50	18 €	81,00	=E26*F26
27	meerprijs: champagne	€ 3,50	18 €	63,00	=E27*F27
28	<b>receptie</b>				
29	borrelarrangement	€ 9,50	60 €	570,00	=E29*F29
30	luxe arrangement	€ 13,50			
31	<b>diner</b>				
32	menu Nijlpaard	€ 24,00			
33	menu Neushoorn	€ 28,50			
34	menu Pelikaan	€ 37,50	15 €	562,50	=E34*F34
35	menu Zebra (vegetarisch)	€ 23,00	3 €	69,00	=E35*F35
36					
37			<b>totaalprijs:</b> €	2.473,50	=SOM(G18:G35)

## opdracht 6

tijd	dieren	maandag	dinsdag	woensdag	donderdag	vrijdag	zaterdag	zondag
11.00 - 11.30	apen	Chris	Tanja	Chris	Tanja	Chris	Chris	Chris
11.30 - 12.00	gieren		Sonja	Sonja	Sonja	Sonja	Tanja	Sonja
12.00 - 12.30	zeeleeuwen	John		John	John	John		
13.30 - 14.00	wilde honden		John		Benny		Benny	
14.30 - 15.00	leeuwen	Benny		Marleen		Benny		Benny
15.00 - 15.30	vlieders	Tanja	Sylvia			Tanja	Sylvia	Sylvia
15.30 - 16.00	giraffen	Marleen	Marleen		Marleen	Roelof	Roelof	Marleen
16.00 - 16.30	olifanten	Leela	Leela	Sylvia	Sylvia	Leela	Leela	Leela
16.30 - 17.00	krokodillen	Roelof	Roelof	Roelof				

## opdracht 7

Verzendlijst						
leverancier: Knuffietoys b.v. IJzerdreef 18 2432 AK Hoogevelde		 afleveradres: Dierentuin Zoo Bomenlaan 2 5671 GS Tier		factuuradres: Dierentuin Zoo Postbus 102 5671 TS Tier		
artikel	kleur	artikelnummer	aantal besteld	aantal ontvangen	akkoord	reden niet akkoord
knuffelaap	wit	KAW414297P	4	4	v	
knuffelaap	zwart	KAZ414297P	4	4	v	
knuffelaap	bruin	KAB414297P	5	4		1 te weinig
knuffelaap	rood	KAR414297P	5	5	v	
knuffelbeer	bruin	KBB421938P	3	0		3 te weinig
knuffelbeer	wit	KBW421841P	3	3	v	
sleutelhanger schildpad	groen	SHS39623190	2	3		1 te veel
sleutelhanger schildpad	groen	SHS39623195	3	2		1 te weinig
sleutelhanger zeehond	wit	SHZ39623180	5	5	v	
sleutelhanger tijger	wit	SHTW39623190	5	5	v	
knuffelbeer	bruin	KBB421845P		3		niet besteld / 3 te veel

## opdracht 8

Kandidaatnaam: correctievoorschrift  
Kandidaatnummer: 234

### Werkplanning bereiding gerechten

#### salade

- 1 Zet alle ingrediënten voor de salade klaar.
- 2 Snijd, kruid en bak de kip.
- 3 Verhit cashewnoten, suiker en honing.
- 4 Was alle groenten.
- 5 Snijd alle groenten.
- 6 Hak de cashewnoten in stukjes en roer door de salade.
- 7 Maak de dressing.

#### sandwich

- 8 Zet alle ingrediënten voor de sandwich klaar.
- 9 Kook de kip.
- 10 Snijd de selderij en de mandarijn.
- 11 Meng mayonaise met kerriepoeder en zout.
- 12 Roer de dressing door de kip, selderij en mandarijn.
- 13 Rooster het brood.
- 14 Beleg het brood met het mengsel.
- 15 Snijd de sandwich schuin doormidden.



#### serveren en opruimen

- 16 Garneer de salade met de dressing en de kipblokjes.
- 17 Serveer de gerechten.
- 18 Ruim je werkplek op.



# Ben je jarig?

Kom dat vieren met de dieren!



Prijs: 10 personen € 80,-



kandidaatnaam - kandidaatnummer

## opdracht 12

### voorbeelduitwerking

Sollicitatieformulier vakantiewerk dierentuin Zoo	
functie	kassamedewerker restaurant
naam	Lisa Hoofs
straat en huisnummer	Krieldreef 21
postcode	4013 DC
woonplaats	Tiel
vast of mobiel telefoonnummer	0344-181882
e-mailadres	lisahoofs@gmail.com
geslacht	vrouw
geboortedatum	18-02-1999 (dd-mm-jjjj)
opleidingsniveau	vmbo tl/gl/kb/bb
opleidingsrichting	dienstverlening en commercie
werkervaring	- medewerkster bij een snackbar - oppassen op kleine kinderen
Waarom vind jij jezelf geschikt voor de functie?	Afgelopen schooljaar heb ik stage gelopen in de dierentuin. Dat vond ik heel erg leuk en ik heb ook een goede beoordeling gekregen. Ik ben behulpzaam, klantvriendelijk en ik kan goed samenwerken dus ik denk dat ik erg geschikt ben voor de functie.
Hoeveel uur per dag kun je werken?	7 uur
Hoeveel dagen wil je in totaal werken?	20 dagen
Klik op de kalender op de volgende pagina de dagen aan waarop je kunt werken.	
Datum: 17 - 04 - 2015 (dd-mm-jjjj)	Handtekening: <i>handtekening kandidaat</i>

Kalender mei, juni, juli 2015							
Mei							
Weeknr.	Ma	Di	Wo	Do	Vr	Za	Zo
18					1	2	3
19	4	5	6	7	8	9	10
20	11	12	13	14	15	16	17
21	18	19	20	21	22	23	24
22	25	26	27	28	29	30	31
Juni							
Weeknr.	Ma	Di	Wo	Do	Vr	Za	Zo
23	1	2	3	4	5	6	7
24	8	9	10	11	12	13	14
25	15	16	17	18	19	20	21
26	22	23	24	25	26	27	28
27	29	30					
Juli							
Weeknr.	Ma	Di	Wo	Do	Vr	Za	Zo
27			1	2	3	4	5
28	6	7	8	9	10	11	12
29	13	14	15	16	17	18	19
30	20	21	22	23	24	25	26
31	27	28	29	30	31		

## 5 Berekening cijfer

---

Het cijfer voor het cspe wordt als volgt verkregen.

De examiner en de tweede examiner stellen in onderling overleg de score vast.

Deze score wordt meegedeeld aan de directeur.

De directeur stelt het cijfer voor het cspe vast op basis van de regels voor omzetting van score naar cijfer. Daartoe past de directeur de door het College voor Toetsen en Examens vastgestelde normeringsterm (N-term) toe.

De N-term wordt bekendgemaakt via Examenblad.nl op het tijdstip dat in de Septembermededeling is vermeld.

Het cijfer voor het cspe kan niet eerder aan kandidaten worden meegedeeld.

Op [www.cito.nl](http://www.cito.nl) → voortgezet onderwijs → centrale examens → normering staat een Excel-applicatie, waarin u de schaallengte (= de maximumscore van het cspe) en een door uzelf bedachte N-term kunt invullen.

U kunt dan zien welke cijfers uw kandidaten bij deze door uzelf ingevulde N-term zouden behalen. Hieraan kan geen enkel recht worden ontleend.

## 6 Inzenden scores

---

Let op: sommige praktische opdrachten moeten op meer aspecten beoordeeld worden.

Verwerk de scores van minstens de eerste tien kandidaten per examiner in het

programma WOLF. Gebruik hierbij alleen de scores van vóór een eventuele herkansing.

Zend de gegevens uiterlijk op 18 mei naar Cito.